



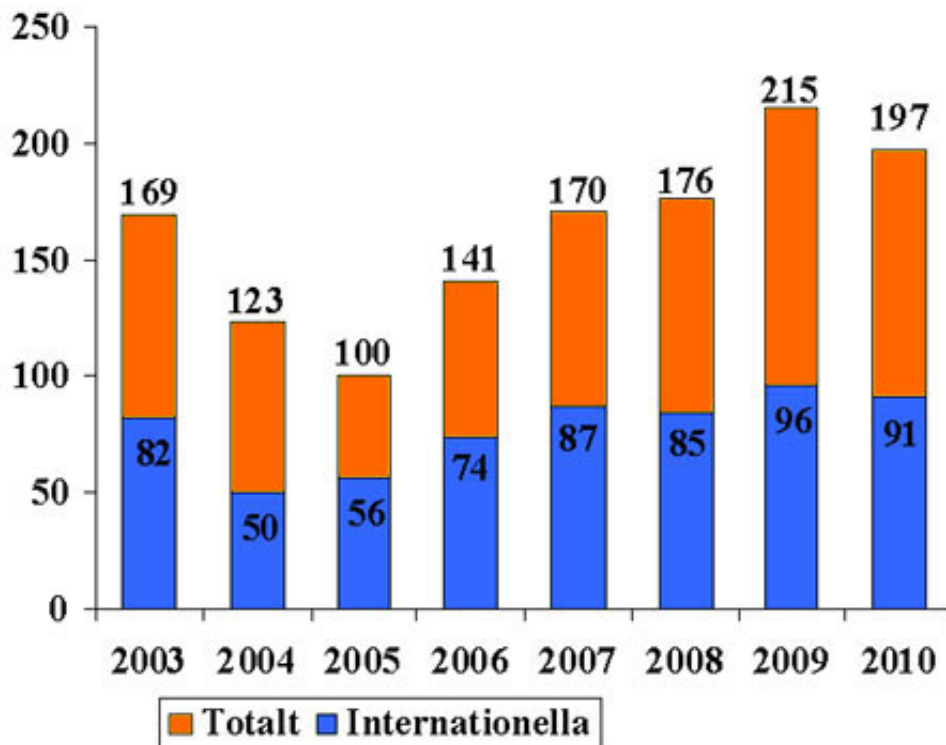
Statistik 2010

2010 var ännu ett starkt år för SCC med 197 nya mål varav 46 procent var internationella. Antalet internationella mål har under de senaste åren legat stabilt runt 90 medan antalet svenska mål har pendlat mellan 119 och 83 under samma tid.

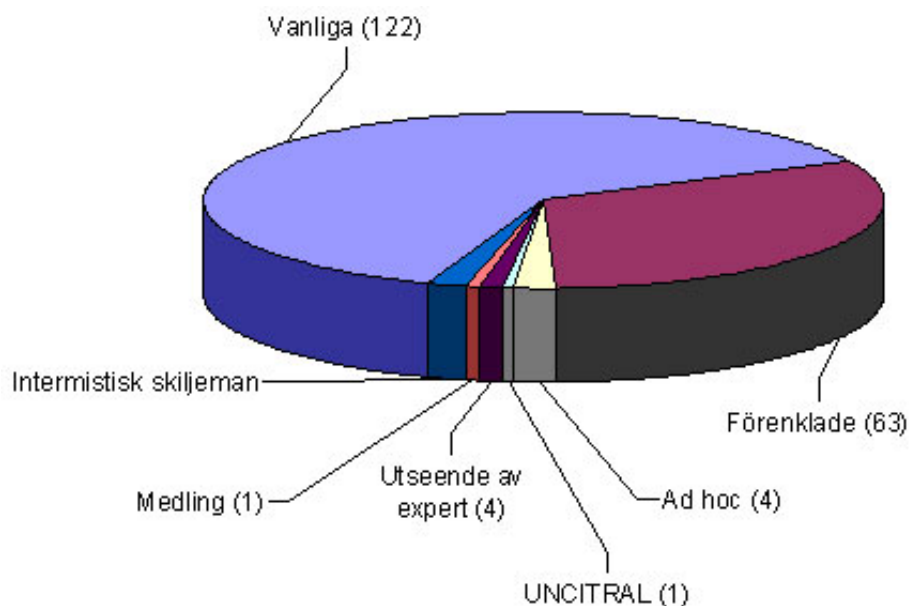
Ryssland, Tyskland, Norge och USA är precis som tidigare år bland de länder som är oftast representerade i SCC-förfaranden. Ukraina och Kina, som under de senaste åren har varit bland de tio länder där företagen oftast har sitt säte, har halkat ner till 13 respektive 18 plats på listan.

Avtal om tjänst, företagsöverlåtelser, leveransavtal, samarbetsavtal och anställningsavtal var de fem vanligaste avtalskategorierna under förra året vilket i stort överensstämmer med hur det har sett ut tidigare år.

Utveckling 2003 - 2010



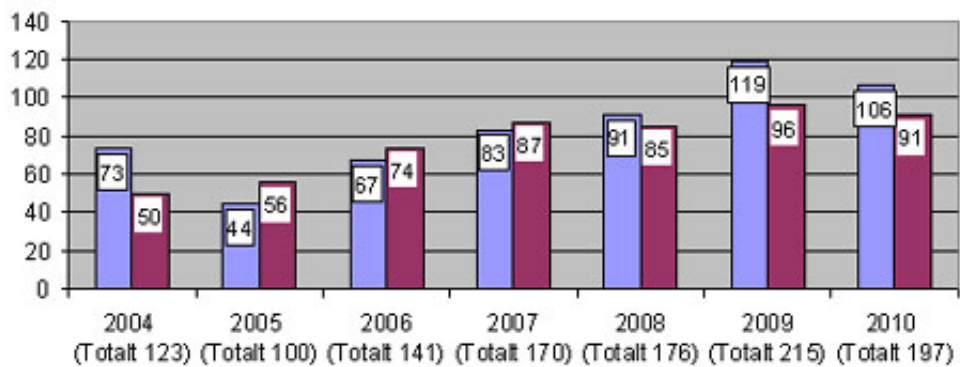
Måltyper 2010 (197 st mål)



Parternas hemvist 2010

Land	Antal mål	Land	Antal mål
Sverige	140 (152)	Libanon	2
Ryssland	20 (22)	Japan	2
Tyskland	17 (8)	Israel	2
Storbritannien	11 (12)	Georgien	2
Norge	9 (13)	Frankrike	2
USA	7 (13)	Uzbekistan	1
Nederländerna	6 (4)	Tjeckien	1
Brittiska Jungfruöarna	6 (3)	Sydkorea	1
Ukraina	4 (9)	Sydafrika	1
Schweiz	4 (7)	Spanien	1
Finland	4	Seychellema	1
Danmark	4	Serbien	1
Cypern	4	Saudiarabien	1
Österrike	3	Portugal	1
Polen	3	Panama	1
Moldavien	3	Pakistan	1
Luxemburg	3	Malta	1
Litauen	3	Island	1
Lettland	3	Irland	1
Kina	3	Hongkong	1
Kazakstan	3	Gibraltar	1
Italien	3	Estland	1
Vitryssland	2	Egypten	1
Nederländska Antillerna	2		

Fördelning svenska/internationella mål 2004 - 2010



Twistig fråga 2010

